

Документ подписан простой электронной подписью

Информация о владельце:

ФИО: Наумова Наталия Александровна

Должность: Ректор

Дата подписания: 21.07.2023 16:38:48

Уникальный программный ключ:

6b5279da4e034bfff679172803da5b7b559f638e3

МИНИСТЕРСТВО ПРОСВЕЩЕНИЯ РОССИЙСКОЙ ФЕДЕРАЦИИ

Федеральное государственное бюджетное образовательное учреждение высшего образования

«ГОСУДАРСТВЕННЫЙ УНИВЕРСИТЕТ ПРОСВЕЩЕНИЯ»


(ГОСУДАРСТВЕННЫЙ УНИВЕРСИТЕТ ПРОСВЕЩЕНИЯ)

Кафедра педагогики и современных образовательных технологий

Согласовано

и.о. декана факультета психологии

«20» июня 2023 г.

  
/О.И. Кабалина/

## Рабочая программа дисциплины

Педагог будущего: введение в профессию

Направление подготовки

44.03.01 Педагогическое образование

**Профиль:**

Начальное образование

**Квалификация**

Бакалавр

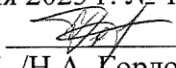
**Формы обучения**

Очная, заочная

Согласовано учебно-методической комиссией  
кафедры педагогики и современных  
образовательных технологий

Протокол от «20» июня 2023 г. № 13


Председатель УМКом

  
/Н.А. Горлова/

Рекомендовано кафедрой кафедры  
педагогики и современных образовательных  
технологий

Протокол от «15» июня 2023 г. № 15

Зав. кафедрой

  
/Н.А. Горлова /

г. Мытищи  
2023

**Авторы-составители:**

Горлова Наталья Алексеевна, доктор педагогических наук, профессор  
Корнеева Ольга Дмитриевна, ассистент

Рабочая программа дисциплины «Педагог будущего: введение в профессию» разработана в соответствии с требованиями Федерального Государственного образовательного стандарта высшего образования по направлению подготовки 44.03.01 Педагогическое образование, утвержденного приказом МИНОБРНАУКИ РОССИИ от 22.02.2018 г. № 121.

Дисциплина входит в Блок ФТД. Факультативные дисциплины (модули) и является факультативной дисциплиной.

Год начала подготовки ( по учебному плану) 2023

## Содержание

|   |    |
|---|----|
| 1. Планируемые результаты обучения.....   | 4  |
| 2. Место дисциплины в структуре образовательной программы.....                                  | 4  |
| 3. Объем и содержание дисциплины.....   | 5  |
| 4. Учебно-методическое обеспечение самостоятельной работы обучающихся.....                      | 9  |
| 5. Фонд оценочных средств для проведения текущей и промежуточной аттестации по дисциплине ..... | 11 |
| 6. Учебно-методическое и ресурсное обеспечение дисциплины .....                                 | 23 |
| 7. Методические указания по освоению дисциплины.....  | 25 |
| 8. Информационные технологии для осуществления образовательного процесса по дисциплине .....    | 25 |
| 9. Материально-техническое обеспечение дисциплины.....  | 25 |

## **1. Планируемые результаты обучения**

### **1.1. Цель и задачи дисциплины**

**Цель освоения дисциплины** состоит в формировании у первокурсников:

- мотивации к педагогической деятельности с учетом современных требований ФГОС общего образования (по уровням) и ФГОС высшего образования направления подготовки «Педагогическое образование» (*мотивационный компонент*);
- представления о педагогической профессии и функциях педагога будущего, реализуемых с учетом особенностей развития современных детей цифрового поколения (*содержательный компонент*);
- первичных умений управления образовательной деятельностью обучающихся в рамках «имитационного урока» на практических занятиях (*технологический компонент*).

**Задачи дисциплины** - развитие у студентов:

- системного и критического мышления, способности к осмыслению современных проблем общего образования, в том числе на основе анализа собственного опыта обучения в школе;
- способности самостоятельно «работать» с большим массивом информации (знаковой, образной, символической) при использовании когнитивных квант-технологий формирования критического мышления, в том числе, с применением цифровых ресурсов;
- универсальных учебных действий (личностных и метапредметных), необходимых современному учителю для их формирования у учащихся (ФГОС общего образования по уровням);
- лидерских качеств, способность решать педагогические (обучающие и воспитывающие) и проектные задачи, проявлять самостоятельность и ответственность за принятые решения.

### **1.2. Планируемые результаты освоения программы**

В результате освоения данной дисциплины у обучающихся формируются следующие компетенции :

УК-1. Способен осуществлять поиск, критический анализ и синтез информации, применять системный подход для решения поставленных задач

УК-3. Способен осуществлять социальное взаимодействие и реализовывать свою роль в команде

УК-4. Способен осуществлять деловую коммуникацию в устной и письменной формах на государственном языке Российской Федерации и иностранном(ых) языке(ах)

ОПК-3. Способен организовывать совместную и индивидуальную учебную и воспитательную деятельность обучающихся, в том числе с особыми образовательными потребностями, в соответствии с требованиями федеральных государственных образовательных стандартов

ОПК-4. Способен осуществлять духовно-нравственное воспитание обучающихся на основе базовых национальных ценностей

ОПК-6. Способен использовать психолого-педагогические технологии в профессиональной деятельности, необходимые для индивидуализации обучения, развития, воспитания, в том числе обучающихся с особыми образовательными потребностями

## **2. МЕСТО ДИСЦИПЛИНЫ В СТРУКТУРЕ ОБРАЗОВАТЕЛЬНОЙ ПРОГРАММЫ**

Дисциплина входит в Блок ФТД. Факультативные дисциплины (модули) и является факультативной дисциплиной.

Дисциплина «Педагог будущего: введение в профессию» выступает основой для

освоения студентами таких дисциплин как «Педагогика», «Обучение лиц с ОВЗ и особыми образовательными потребностями» (Психолого-педагогический модуль), с дисциплинами Модуля воспитательной деятельности: «Технология и организация воспитательных практик», «Основы вожатской деятельности», с дисциплинами Предметно-методического модуля, в рамках которого студенты продолжают изучать процессы воспитания, обучения и развития личности обучающихся в образовательном процессе.

Дисциплина «Педагог будущего: введение в профессию» является базовой для подготовки студентов к производственной практике (педагогической, вожатской, воспитательной по классному руководству).

Данная дисциплина позволяет формировать аналитические и рефлексивные способности, критическое мышление студентов для последующего изучения физиологических и психологических особенностей развития современных детей, теории обучения и теории воспитания, теории управления образовательным процессом, теории и технологии образовательного и педагогического маркетинга и пр.

Дисциплина «Педагог будущего: введение в профессию» позволяет заложить основы для формирования у бакалавров профессионально-личностных качеств и компетенций, необходимых для организации процессов обучения и воспитания учащихся в урочной и внеурочной деятельности; для конструктивного взаимодействия с обучающимися и их родителями, для организации проектной и культурно-просветительской деятельности.

### 3. ОБЪЕМ И СОДЕРЖАНИЕ ДИСЦИПЛИНЫ

#### 3.1. Объем дисциплины

| Показатель объема дисциплины         | Форма обучения |         |
|--------------------------------------|----------------|---------|
|                                      | Очная          | Заочная |
| Объем дисциплины в зачетных единицах | 4              | 4       |
| Объем дисциплины в часах             | 144            | 144     |
| Контактная работа:                   | 72,4           | 36,4    |
| Лекции                               | 24             | 12      |
| Практические занятия:                | 48             | 24      |
| Зачет                                | 0,2            | 0,2     |
| Зачет с оценкой                      | 0,2            | 0,2     |
| Самостоятельная работа               | 56             | 92      |
| Контроль                             | 15,6           | 15,6    |

Форма промежуточной аттестации – зачет в 1-ом семестре и зачет с оценкой во 2-ом семестре по очной и заочной формам обучения

#### 3.2. Содержание дисциплины

| Наименование разделов (тем) дисциплины с кратким содержанием | Количество часов |                      |               |                      |
|--|------------------|----------------------|---------------|----------------------|
|  | Очная форма      |                      | Заочная форма |                      |
|  | Лекции           | Практические занятия | Лекции        | Практические занятия |
|  |                  |                      |               |                      |

| Первый семестр   | 12 | 24 | 6 | 12 |
|--|----|----|---|----|
| <b>РАЗДЕЛ 1. ВВЕДЕНИЕ В ПЕДАГОГИЧЕСКУЮ ПРОФЕССИЮ</b>   |    |    |   |    |
| <p><b>Тема 1. Проблемы современного образования и пути их решения.</b><br/> Роль педагогической науки в развитии системы образования. Сущность понятия «образование». Образование как система, процесс, результат. Типы, виды, уровни, профили образования. Проблема преемственности общего и педагогического образования. Задачи и структура педагогического образования. Задачи и структура общего образования. Цели современного образования, задачи и функции. Принципы гуманизации и гуманитаризации в современном образовании. Роль образования в развитии человеческого потенциала.</p>   | 2  | 2  | 2 | 2  |
| <p><b>Тема 2. Универсальные Квант-технологии и их использование в образовательном процессе.</b><br/> Экспресс-метод «квант» и его характеристика. Требования к устному квант-сообщению, к письменному квант-сообщению, к презентации; к проведению «имитационного урока». Квант-технологии формирования перцептивных (смысловое аудирование и смысловое чтение), продуктивных (диалог, полилог, монолог), интерактивных и медиативных компетенций обучающихся в образовательном процессе.</p>  |    | 6  | - | 2  |
| <p><b>Тема 3. Реализация личностного подхода в образовательном процессе в условиях информационного общества.</b><br/> Общая характеристика информационного общества и его влияние на образование. Федеральный закон «Об образовании в РФ» (Статья 2. Основные понятия.). Личностный подход в образовании и его характеристика. Педагогическая стратегия социокультурного развития личности обучающихся в образовательном процессе. Новый тип сознания современных детей как педагогическая категория. Принципы взаимодействия «мира взрослых» и «мира детства». Социокультурные факторы, влияющие на образование (доминирующий тип культуры и тип развития общества). Образы ребенка в культуре и образовании.</p> | 2  | 4  | 2 | 2  |
| <p><b>Тема 4. Педагогические стратегии социального развития личности в семье и группе сверстников (в классе).</b><br/> Закономерности становления и развития семьи. Классификация семейных моделей и условия их поступательного развития. Характер семейных отношений и пути развития ребенка в разных моделях. Условия формирования социально активной и ответственной личности современного ребенка в образовании с учетом семейной модели.<br/> Этапы формирования гармоничной системы отношений обучающихся в группе сверстников. Социальные позиции личности и уровни развития социальной активности обучающихся.</p>   | 4  | 6  | 1 | 2  |

|  |           |           |          |           |
|--|-----------|-----------|----------|-----------|
| <p><b>Тема 5. Стратегия персонального развития личности современного ребенка в образовательном процессе.</b><br/> Компоненты смысловой сферы личности ребенка. Взаимосвязанное развитие личности, сознания и речевой деятельности обучающегося в образовательном процессе. Особенности развития речевой деятельности современного ребенка. Показатели развития сенсомоторной, коммуникативной, когнитивной и регулирующей функций речевой деятельности. Взаимосвязь функций речевой деятельности и универсальных учебных действий (УУД). Типология личности по восприятию, переработке и усвоению информации.</p>                            | 4         | 6         | 1        | 4         |
| <b>2 семестр</b>   | <b>12</b> | <b>24</b> | <b>6</b> | <b>12</b> |
| <b>Раздел 2. ПРОФЕССИОНАЛЬНАЯ ДЕЯТЕЛЬНОСТЬ ПЕДАГОГА В УСЛОВИЯХ ИНФОРМАЦИОННОГО ОБЩЕСТВА</b>  |           |           |          |           |
| <p><b>Тема 6. Профессиональная компетентность и культура педагога.</b><br/> Важность педагогической профессии для развития личности обучающихся и социума. Мотивы выбора педагогической профессии. Сущность, основные виды и структура педагогической деятельности. Теоретическая и практическая готовность педагога к профессиональной деятельности. Педагогическое мастерство и культура учителя (воспитателя). Имидж современного педагога.<br/> Профессиональный стандарт «Педагог». Кодекс профессиональной этики. Уровневая модель профессиональных компетенций педагога, отражающая требования к его личности и профессионализму.</p> | 2         | 4         | -        | 2         |
| <p><b>Тема 7. Особенности организации педагогического процесса.</b> Целостный педагогический процесс: определение понятия и его сущность. Структура целостного педагогического процесса. Функции, движущие силы и закономерности педагогического процесса. Подходы к организации педагогического процесса в системе общего образования: личностный, культурно-исторический и системно-деятельностный. Принципы организации образовательного процесса. Значение урока в системе обучения и его характеристика.</p>  | 2         | 4         | 2        | 2         |
| <p><b>Тема 8. Гуманистические основы образовательного процесса.</b><br/> Стратегия воспитания в Российской Федерации на период до 2025 года (общие положения). Сущность процесса воспитания в Российской Федерации. Цели и содержание воспитания в общеобразовательной организации. Виды воспитания и их общая характеристика. Принцип учета детской субкультуры и подростковой субкультуры в процессе воспитания. Семейное воспитание как ценность. Классный руководитель, наставник, тьютор, воспитатель: общая характеристика, функциональные обязанности. Воспитательные мероприятия и требования к их проведению.</p>                   | 2         | 4         | 2        | 2         |

|  |           |           |           |           |
|--|-----------|-----------|-----------|-----------|
| <p><b>Тема 9. Дидактические основы образовательного процесса.</b><br/>Дидактика как теория обучения. Понятие и функции процесса обучения. Требования СанПин и Базисный учебный план (БУП): их характеристика. Концепция развития УУД и ее реализация на уроке. Обучающая деятельность педагога и образовательная деятельность учащихся. Игровые методы и интерактивные технологии обучения. Теория и технология обучения: общая характеристика. Дидактические теории: Дидактика В.В. Краевского; теория развивающего обучения Д.Б. Эльконина - В.В. Давыдова; теория развивающего обучения Л.В. Занкова; теория проблемного обучения И.Я. Лернера; теория проблемного обучения А.М. Матюшкина.</p> | 4         | 6         | 2         | 4         |
| <p><b>Тема 10. Педагогические взгляды и деятельность отечественных педагогов (18-19 в.в.)</b><br/>Педагогическая деятельность К.Д. Ушинского. Педагогическое наследие Н.К. Крупской и ее вклад в развитии отечественной педагогики. Теория педологии П.П. Блонского: общая характеристика. Педагогические взгляды и деятельность А.С. Макаренки. Педагогические взгляды и деятельность В.А. Сухомлинского.</p>   | 2         | 6         | -         | 2         |
| <b>Итого:</b>  | <b>24</b> | <b>48</b> | <b>12</b> | <b>24</b> |

#### 4.УЧЕБНО-МЕТОДИЧЕСКОЕ ОБЕСПЕЧЕНИЕ САМОСТОЯТЕЛЬНОЙ РАБОТЫ СТУДЕНТОВ

##### По очной и заочной формам обучения

| Темы для самостоятельного изучения   | Изучаемые вопросы   | Кол-во час. оч/зо | Формы самостоятельной работы                              | Методическое обеспечение  | Формы отчетности   |
|--|---|-------------------|---|---|--|
| <b>1-ый семестр – 28 часов (очная) / 46 часов (заочная)</b>                  |   |                   |   |   |  |
| Раздел 1.<br>Тема 1.<br>Проблемы современного образования и пути их решения. | Проблема преемственности общего педагогического образования. Задачи и структура педагогического образования. Задачи и структура общего образования. | 6/8               | Работа по методу «Квант» в малых группах и индивидуально  | Основная и дополнительная литература, электронные источники информации. Рекомендации по работе с текстовой информацией. | Письменное квант-сообщение, устное квант-сообщение с презентацией. |
| Раздел 1.<br>Тема 2.<br>Универсальные Квант-технологии и их использование в  | Квант-технологии формирования перцептивных (смысловое аудирование и смысловое чтение), продуктивных (диалог, полилог, монолог),                     | 6/8               | Работа по методу «Квант» в малых группах и индивидуально. | Основная и дополнительная литература, электронные источники информации.<br>Рекомендации                                 | Письменное квант-сообщение, устное квант-сообщение с презентацией. |

|   |   |      |   |  |  |
|---|---|------|---|--|--|
| образовательном процессе.   | компетенций.  |      |   | по работе с текстовой информацией.   |  |
| Раздел 1. Тема 3. Реализация личностного подхода в образовательном процессе в условиях информационного общества.  | Общая характеристика информационного общества и его влияние на образование. Федеральный закон «Об образовании в РФ» (Статья 2. Основные понятия.). Личностный подход в образовании и его характеристика. Образы ребенка в культуре и образовании. | 6/10 | Коллективная, групповая и индивидуальная работа по методу «Квант» Подготовка реферата по подходу в образ-и. | Основная и дополнительная литература, электронные источники информации. Рекомендации по работе с текстовой информацией, по написанию реферата.   | Письменное квант-сообщение, устное квант-сообщение с презентацией. Тестирование.                   |
| Раздел 1. Тема 4. Педагогическая стратегия социального развития личности в семье и группе сверстников (в классе). | Этапы формирования гармоничной системы отношений обучающихся в группе сверстников. Социальные позиции личности и уровни развития социальной активности обучающихся.   | 5/10 | Работа по методу «Квант» в малых группах и индивидуально.   | Основная и дополнительная литература, электронные источники информации. Рекомендации по работе с текстовой информацией. Рекомендации по работе с текстовой информацией, по написанию реферата. | Письменное квант-сообщение, устное квант-сообщение с презентацией. Реферат «Я - педагог будущего». |
| Раздел 1. Тема 5. Стратегия персонального развития личности современно о ребенка в образовательном процессе.      | Взаимосвязанное развитие личности, сознания и речевой деятельности обучающегося в образовательном процессе. Взаимосвязь функций речевой деятельности и универсальных учебных действий (УУД).  | 5/10 | Работа по методу «Квант» в малых группах и индивидуально.   | Основная и дополнительная литература, электронные источники информации. Рекомендации по работе с текстовой информацией.  | Письменное квант-сообщение, устное квант-сообщение с презентацией. Тестирование.                   |
| <b>2-ый семестр –28 часов (очная) / 46 часов (заочная)</b>  |   |      |   |  |  |
| Раздел 2. Тема 6. Профессиональная компетентность и культура  | Сущность, основные виды и структура педагогической деятельности. Профессиональный стандарт «Педагог». Кодекс  | 6/8  | Работа по методу «Квант» в малых группах и индивидуально.   | Учебный материал, электронные источники информации. Рекомендации по работе с   | Письменное квант-сообщение, устное квант-сообщение с презентацией. Реферат                         |

|   |   |      |   |  |  |
|---|---|------|---|--|--|
| педагога.   | профессиональной этики. Уровневая модель профессиональных компетенций педагога, отражающая требования к его личности и профессионализму.  |      |   | текстовой информацией.   | «Имидж педагога будущего».   |
| Раздел 2.<br>Тема 7.<br>Особенности и организации педагогического процесса. | Структура целостного педагогического процесса. Подходы к организации педагогического процесса в системе общего образования: личностный, культурно-исторический и системно-деятельностный. | 6/10 | Работа по методу «Квант» в малых группах и индивидуально. | Основная и дополнительная литература, электронные источники информации. Рекомендации по работе с текстовой информацией.  | Письменное квант-сообщение, устное квант-сообщение с презентацией. |
| Раздел 2.<br>Тема 8.<br>Гуманистические основы образовательного процесса.   | Стратегия воспитания в Российской Федерации на период до 2025 года. Сущность процесса воспитания в Российской Федерации. Семейное воспитание как педагогическая ценность.                 | 6/8  | Работа по методу «Квант» в малых группах и индивидуально. | Основная и дополнительная литература, электронные источники информации. Рекомендации по работе с текстовой информацией. Рекомендации по работе с текстовой информацией, по написанию реферата. | Письменное квант-сообщение, устное квант-сообщение с презентацией. |
| Раздел 2.<br>Тема 9.<br>Дидактические основы образовательного процесса.     | Теория и технология обучения: общая характеристика. Дидактические теории: В.В. Краевского; Д.Б. Эльконина - В.В. Давыдова; Л.В. Занкова; И.Я. Лернера; А.М. Матюшкина.                    | 5/10 | Работа по методу «Квант» в малых группах и индивидуально. | Основная и дополнительная литература, электронные источники информации. Рекомендации по работе с текстовой информацией.  | Письменное квант-сообщение, устное квант-сообщение с презентацией. |
| Раздел 2.<br>Тема 10.<br>Педагогические взгляды                             | Педагогическая деятельность К.Д. Ушинского. Педагогическое  | 5/10 | Подготовка реферата по педагогиче                         | Основная и дополнительная литература, электронные  | Письменное квант-сообщение, устное квант-                          |

|   |   |  |  |  |   |
|---|---|--|--|--|---|
| и деятельность отечественных педагогов (18-19 в.в.) | наследие Н.К. Крупской и ее вклад в развитии отечественной педагогики. Теория педологии П.П. Блонского: общая характеристика. Педагогические взгляды и деятельность А.С. Макаренко. Педагогические взгляды и деятельность В.А. Сухомлинского. |  | ской деятельности отечественных педагогов. | источники информации. Рекомендации по работе с текстовой информацией, по написанию реферата. | сообщение с презентацией. Тестирование. |
|---|---|--|--|--|---|

## 5. ФОНД ОЦЕНОЧНЫХ СРЕДСТВ ДЛЯ ПРОВЕДЕНИЯ ТЕКУЩЕЙ И ПРОМЕЖУТОЧНОЙ АТТЕСТАЦИИ ПО ДИСЦИПЛИНЕ

### 5.1. Перечень компетенций с указанием этапов их формирования в процессе освоения образовательной программы

| Код и наименование компетенции   | Этапы формирования компетенции                               |
|--|--|
| УК-1. Способен осуществлять поиск, критический анализ и синтез информации, применять системный подход для решения поставленных задач   | 1. Работа на учебных занятиях.<br>2. Самостоятельная работа. |
| УК-3. Способен осуществлять социальное взаимодействие и реализовывать свою роль в команде  | 1. Работа на учебных занятиях.<br>2. Самостоятельная работа. |
| УК-4. Способен осуществлять деловую коммуникацию в устной и письменной формах на государственном языке Российской Федерации и иностранном(ых) языке(ах)  | 1. Работа на учебных занятиях.<br>2. Самостоятельная работа. |
| ОПК-3. Способен организовывать совместную и индивидуальную учебную и воспитательную деятельность обучающихся, в том числе с особыми образовательными потребностями, в соответствии с требованиями федеральных государственных образовательных стандартов | 1. Работа на учебных занятиях.<br>2. Самостоятельная работа. |
| ОПК-4. Способен осуществлять духовно-нравственное воспитание обучающихся на основе базовых национальных ценностей  | 1. Работа на учебных занятиях.<br>2. Самостоятельная работа. |
| ОПК-6. Способен использовать психолого-педагогические технологии в профессиональной деятельности, необходимые для индивидуализации обучения, развития, воспитания, в том числе обучающихся с особыми образовательными потребностями                      | 1. Работа на учебных занятиях.<br>2. Самостоятельная работа. |

### 5.2. Описание показателей и критериев оценивания компетенций на различных этапах их формирования, описание шкал оценивания

| Оцениваемые компетенции | Уровень сформированности | Этап формирования  | Описание показателей   | Критерии оценивания   | Шкала оценивания  |
|-------------------------|--------------------------|--|--|---|---|
| <b>УК-1</b>             | Пороговый                | 1.Работа на учебных занятиях.<br>2.Самостоятельная работа. | <b>Знает</b> способы работы с источниками информации.<br><b>Умеет</b> работать со словарями, энциклопедиями, учебными текстами, осуществлять поиск информации в сети Интернет; анализировать источники информации с целью выявления их противоречий и поиска достоверных суждений.   | Письменное квант-сообщение, устное квант-сообщение с презентацией<br>Тестирование | Шкала оценивания письменного квант-сообщения;<br>Шкала оценивания устного квант-сообщения;<br>Шкала оценивания презентации.<br>Шкала оценивания тестирования. |
|                         | Продвинутый              | 1.Работа на учебных занятиях<br>2.Самостоятельная работа   | <b>Знает</b> способы работы с источниками информации<br><b>Умеет</b> работать со словарями, энциклопедиями, учебными текстами, осуществлять поиск информации в сети Интернет; анализировать источники информации с целью выявления их противоречий и поиска достоверных суждений.<br><b>Владет</b> критическим мышлением и способностью преобразования письменного текста в схему и наоборот; способен аргументировать и отстаивать свою точку зрения. | Письменное квант-сообщение, устное квант-сообщение с презентацией<br>Реферат.     | Шкала оценивания письменного квант-сообщения;<br>Шкала оценивания устного квант-сообщения;<br>Шкала оценивания презентации.<br>Шкала оценивания реферата.     |
| <b>УК-3</b>             | Пороговый                | 1.Работа на учебных занятиях.<br>2.Самостоятельная работа. | <b>Знает</b> особенности работы в команде, способы эффективного взаимодействия.<br><b>Умеет</b> демонстрировать способность работать в команде, проявляет лидерские качества и умения.   | Письменное квант-сообщение, устное квант-сообщение с презентацией<br>Тестирование | Шкала оценивания письменного квант-сообщения;<br>Шкала оценивания устного квант-сообщения;<br>Шкала оценивания презентации.<br>Шкала оценивания тестирования. |
|                         | Продвинутый              | 1.Работа на учебных занятиях<br>2.Самостоятельная работа   | <b>Знает</b> особенности работы в команде, способы эффективного взаимодействия.<br><b>Умеет</b> демонстрировать способность работать в команде, проявляет лидерские качества и умения.<br><b>Владет</b> способностью эффективного социального взаимодействия.  | Письменное квант-сообщение, устное квант-сообщение с презентацией                 | Шкала оценивания письменного квант-сообщения;<br>Шкала оценивания устного квант-сообщения;<br>Шкала оценивания презентации.                                   |
| <b>УК-4</b>             | Пороговый                | 1.Работа на учебных занятиях.<br>2.Самостоятельная работа. | <b>Знает</b> различные формы и виды устной и письменной коммуникации; знает особенности развития речевой деятельности современных детей цифровой эпохи.<br><b>Умеет</b> осуществлять коммуникацию, в том числе в цифровой среде для эффективного взаимодействия.   | Письменное квант-сообщение, устное квант-сообщение с презентацией<br>Тестирование | Шкала оценивания письменного квант-сообщения;<br>Шкала оценивания устного квант-сообщения;<br>Шкала оценивания презентации.<br>Шкала оценивания тестирования. |

|              |                  |   |   |   |   |
|--------------|------------------|---|---|---|---|
|              | Продвину-<br>тый | 1.Работа на учебных занятиях<br>2.Самостоятель-<br>ная работа   | <b>Знает</b> различные формы и виды устной и письменной коммуникации; знает особенности развития речевой деятельности современных детей цифровой эпохи.<br><b>Умеет</b> осуществлять коммуникацию, в том числе в цифровой среде для эффективного взаимодействия.<br>Владеет экспресс-методом «квант» и может его использовать для эффективного общения в устной и письменной форме. | Письменное квант-сообщение, устное квант-сообщение с презентацией<br>Реферат.     | Шкала оценивания письменного квант-сообщения;<br>Шкала оценивания устного квант-сообщения;<br>Шкала оценивания презентации.<br>Шкала оценивания реферата.     |
| <b>ОПК-3</b> | Пороговый        | 1.Работа на учебных занятиях.<br>2.Самостоятель-<br>ная работа. | <b>Знает</b> формы, методы и приемы организации совместной и индивидуальной образовательной деятельности обучающихся.<br><b>Умеет</b> использовать формы, методы и приемы организации совместной и индивидуальной учебной и воспитательной деятельности обучающихся.  | Письменное квант-сообщение, устное квант-сообщение с презентацией<br>Тестирование | Шкала оценивания письменного квант-сообщения;<br>Шкала оценивания устного квант-сообщения;<br>Шкала оценивания презентации.<br>Шкала оценивания тестирования. |
|              | Продвину-<br>тый | 1.Работа на учебных занятиях.<br>2.Самостоятель-<br>ная работа. | <b>Знает</b> формы, методы и приемы организации совместной и индивидуальной образовательной деятельности обучающихся.<br><b>Умеет</b> использовать формы, методы и приемы организации совместной и индивидуальной учебной и воспитательной деятельности обучающихся.<br><b>Владеет</b> умением вовлекать обучающихся в совместную деятельность, может управлять учебной группой.    | Письменное квант-сообщение, устное квант-сообщение с презентацией                 | Шкала оценивания письменного квант-сообщения;<br>Шкала оценивания устного квант-сообщения;<br>Шкала оценивания презентации.                                   |
| <b>ОПК-4</b> | Пороговый        | 1.Работа на учебных занятиях.<br>2.Самостоятель-<br>ная работа. | <b>Знает</b> некоторые правила построения воспитывающей образовательной среды на «имитационном уроке».<br><b>Умеет</b> осуществлять духовно-нравственное воспитание обучающихся на «имитационном уроке», проявлять гражданскую позицию, толерантное поведение в поликультурной среде.   | Письменное квант-сообщение, устное квант-сообщение с презентацией<br>Тестирование | Шкала оценивания письменного квант-сообщения;<br>Шкала оценивания устного квант-сообщения;<br>Шкала оценивания презентации.<br>Шкала оценивания тестирования. |

|           |                  |   |   |   |   |
|-----------|------------------|---|---|---|---|
|           | Продвину-<br>тый | 1.Работа на учебных занятиях.<br>2.Самостоятель-<br>ная работа. | <b>Знает</b> некоторые правила построения воспитывающей образовательной среды на «имитационном уроке».<br><b>Умеет</b> осуществлять духовно-нравственное воспитание обучающихся на «имитационном уроке», проявлять гражданскую позицию, толерантное поведение в поликультурной среде.<br><b>Владет</b> способностью осуществлять духовно-нравственное воспитание обучающихся на основе базовых национальных ценностей, способностью построения воспитывающей образовательной среды на «имитационном уроке». | Письменное квант-сообщение, устное квант-сообщение с презентацией                 | Шкала оценивания письменного квант-сообщения;<br>Шкала оценивания устного квант-сообщения;<br>Шкала оценивания презентации.                                   |
| ОПК-<br>6 | Пороговый        | 1.Работа на учебных занятиях.<br>2.Самостоятель-<br>ная работа. | <b>Знает</b> правила и алгоритмы использования квант- технологий на практических занятиях.<br><b>Умеет</b> осуществлять отбор квант-технологий и применять их для развития личностных и когнитивных способностей обучающихся.   | Письменное квант-сообщение, устное квант-сообщение с презентацией<br>Тестирование | Шкала оценивания письменного квант-сообщения;<br>Шкала оценивания устного квант-сообщения;<br>Шкала оценивания презентации.<br>Шкала оценивания тестирования. |
|           | Продвину-<br>тый | 1.Работа на учебных занятиях.<br>2.Самостоятель-<br>ная работа. | <b>Знает</b> правила и алгоритмы использования квант- технологий на практических занятиях.<br><b>Умеет</b> осуществлять отбор квант-технологий и применять их для развития личностных и когнитивных способностей обучающихся.<br><b>Владет</b> способностью использовать психолого-педагогические технологии, позволяющие проводить в единстве процессы обучения, воспитания, развития обучающихся, формировать систему регуляции их поведения и деятельности.  | Письменное квант-сообщение, устное квант-сообщение с презентацией<br>Реферат.     | Шкала оценивания письменного квант-сообщения;<br>Шкала оценивания устного квант-сообщения;<br>Шкала оценивания презентации.<br>Шкала оценивания реферата.     |

## Описание шкал оценивания

### Шкала оценивания письменного квант-сообщения

| Критерии и уровни оценивания   | Баллы     |
|--|-----------|
| Все используемые <i>источники</i> представлены в соответствии с требованиями.<br><i>Ключевые слова</i> не дублируют тему, а раскрывают ее структуру и содержание, изложены в логической последовательности, выражают «смысловое ядро» информации и выступают ядром схемы.<br><i>Понятие</i> соотносится с темой, раскрывает ее основные характеристики; в понятии выделены ключевые слова. Понятие структурировано и | <b>10</b> |

|  |     |
|--|-----|
| <p>представлено в виде схемы (квантировано).<br/> <i>Тезисы</i> включают три части: введение, основную часть, заключение. Во введении дается общая информация; в основной части последовательно, без нарушений изложены все микротемы текста; в заключении информация обобщается и соотносится с названием темы.<br/> В <i>схеме</i> представлена только «ядерная информация», ключевые слова отражают логику текста, «смысловые ядра» информации четко структурированы.<br/> В сообщении представлено не менее 5-ти <i>вопросов</i>, которые сформулированы в логике тезисов и схемы. В вопросах репродуктивного и проблемного характера студент использует антонимические и синонимические замены, содержащие не менее трех слов.<br/> Письменное квант-сообщение разработано студентом <i>на достаточно высоком уровне</i>.</p>   |     |
| <p>Все используемые <i>источники</i> представлены в квант-проекте с небольшими отклонениями от требований.<br/> <i>Ключевые слова</i> не в полной мере раскрывают структуру и содержание темы, изложены с небольшими отклонениями в логической последовательности, частично выражено «смысловое ядро» информации.<br/> <i>Понятие</i> соотносится с темой, но не полностью раскрывает ее основные характеристики; в понятии ключевые слова выделены частично. Понятие структурировано с небольшими нарушениями.<br/> <i>Тезисы</i> включают три части (введение, основную часть, заключение), в которых микротемы выделены, но изложены частично с отклонениями от нормы.<br/> В <i>схеме</i> представлена не только «ядерная информация», но и фоновая; ключевые слова не в полной мере отражают логику текста, «смысловые ядра» информации не четко структурированы.<br/> В сообщении представлено менее 5-ти <i>вопросов</i>, которые сформулированы в логике тезисов или схемы. Сформулированы вопросы репродуктивного и проблемного характера с антонимическими или синонимическими заменами, содержащие менее трех слов.<br/> Письменный квант-проект разработан студентом <i>на уровне выше среднего</i>.</p> | 7   |
| <p>Все используемые <i>источники</i> представлены в квант-проекте с небольшими отклонениями от требований.<br/> <i>Ключевые слова</i> частично раскрывают структуру и содержание темы, изложены с нарушением логической последовательности, «смысловое ядро» информации выражено частично.<br/> <i>Понятие</i> соотносится с темой, но частично раскрывает ее основные характеристики; в понятии ключевые слова выделены частично. Понятие слабо структурировано.<br/> <i>Тезисы</i> включают три части, которые не имеют четкой границы; микротемы выделены частично и изложены с отклонениями от нормы.<br/> В <i>схеме</i> представлена не только «ядерная информация», но и фоновая; ключевые слова не в полной мере отражают логику текста, «смысловые ядра» информации слабо структурированы.<br/> В сообщении представлено менее 5-ти <i>вопросов</i>, которые сформулированы в логике тезисов или схемы. Предложены вопросы репродуктивного или проблемного характера с антонимическими или синонимическими заменами.<br/> Квант-проект разработан студентом <i>на среднем уровне</i>.</p>   | 4   |
| <p>Используемые <i>источники</i> представлены с нарушениями.</p>   | 2-0 |

|   |  |
|---|--|
| <p><i>Ключевые слова</i> почти не раскрывают содержание темы, изложены с нарушением логической последовательности, «смысловое ядро» информации слабо выражено.</p> <p><i>Понятие</i> слабо соотносится с темой, раскрывает ее несущественные характеристики; в понятии ключевые слова не выделены. Понятие не структурировано.</p> <p><i>Тезисы</i> включают две части, которые не имеют четкой границы; микротемы выделены и не раскрыты.</p> <p>В <i>схеме</i> слабо представлена «ядерная информация», доминирует фоновая; выделенные ключевые слова частично представлены в схеме и не отражают логику текста, «смысловые ядра» информации не структурированы.</p> <p>В сообщении представлено 3 <i>вопроса</i> репродуктивного характера без антонимических или синонимических замен.</p> <p>Квант-проект разработан студентом <i>на уровне ниже среднего</i>.</p> |  |
|---|--|

**Шкала оценивания устного квант-сообщения  
(с проведением «имитационного урока»)**

| <b>Критерии и уровни оценивания</b>  | <b>Баллы</b> |
|--|--------------|
| <p>В процессе устного квант-сообщения на практических занятиях по выбранной теме студент использует в полной мере алгоритм проведения «имитационного урока» с сокурсниками, и грамотно организует образовательную деятельность «учащихся». Использует разнообразные методы и приемы для организации совместной работы. С помощью управляемого и условного диалога активизирует внимание всех обучающихся. Формулирует сначала простые, а затем сложные вопросы, развивая речемыслительные процессы учащихся. Задействует на уроке 100% учащихся, добивается усвоения новой учебной информации на уроке не менее 65%.</p> <p>Практическая подготовка студента оценивается по трем показателям:<br/>Устное квант-сообщение разработано и представлено <i>на достаточно высоком уровне</i>.</p> | <b>20</b>    |
| <p>При проведении «урока» с сокурсниками студент организует образовательную деятельность «учащихся», использует однотипные методы и приемы совместной работы. С помощью управляемого и условного диалога активизирует внимание не более 70% учащихся класса. Испытывает трудности в усложнении вопросов. Включает в работу на уроке не более 70% учащихся, которые усваивают новую учебную информацию не более чем на 50 %.</p> <p>Устное квант-сообщение разработано и представлено <i>на уровне выше среднего</i>.</p>   | <b>15</b>    |
| <p>В процессе устного сообщения при проведении «урока» с сокурсниками студент старается организовать образовательную деятельность «учащихся», слабо использует методы и приемы их совместной работы. Недостаточно владеет алгоритмом использования управляемого и условного диалога. Испытывает трудности в формулировании вопросов и управлении классом. Включает в работу на уроке третью часть учащихся класса, которые усваивают новую учебную информацию не более чем на 30 %.</p> <p>Устное квант-сообщение разработано и представлено <i>на среднем уровне</i>.</p>   | <b>10</b>    |
| <p>В процессе устного сообщения при проведении «урока» с сокурсниками студент пытается организовать совместную деятельность «учащихся», но слабо владеет соответствующими методами и приемами. Недостаточно</p>  | <b>5</b>     |

|   |  |
|---|--|
| <p>усвоил алгоритм проведения управляемого и условного диалога. Испытывает трудности в формулировании вопросов и управлении классом. Проводит «урок» с определенной группой учащихся, больше внимания уделяет взаимодействию, а не усвоению новой учебной информации. Устное квант-сообщение разработано и представлено <i>на уровне ниже среднего</i>.</p> |  |
|---|--|

### Шкала оценивания презентации

| Критерии и уровни оценивания   | Баллы     |
|--|-----------|
| <p>На слайдах представлены все структурные компоненты информации, необходимые для проведения «урока» на основе алгоритма устного квант-сообщения.</p> <p>На каждом слайде выделены «ключевые слова» и представлена только «ядерная» информация, четко и кратко выражена главная мысль. Информация грамотно структурирована, выделены «смысловые ядра» информации, соблюдена их логическая последовательность, позволяющая осуществить «переход» от одного слайда к другому.</p> <p>В комплексе представлена знаковая, образная и символическая информация; используются уместные для содержания эффекты анимации.</p> <p>Текст оформлен с соблюдением стилистических норм русского языка, правил орфографии и пунктуации. Эффективно использовано пространство слайда; шрифт, размер букв и объектов оптимально подобраны для восприятия и прочного усвоения информации.</p> <p>Фон слайдов и цветовое оформление соответствуют стилю учебного текста.</p> <p>Презентация разработана студентом <i>на достаточно высоком уровне</i>.</p> | <b>10</b> |
| <p>Не все структурные компоненты представлены на слайдах, необходимые для проведения «урока». На некоторых слайдах нет ключевых слова, наряду с «ядерной» информацией, которая выражает главную мысль, изложена фоновая информация. Информация структурно оформлена, не четко выделены «смысловые ядра» информации, имеются отклонения в логической последовательности слайдов, что затрудняет осуществить «переход» от одного слайда к другому.</p> <p>Доминирует знаковая информация, дополненная картинками (образами); используются эффекты анимации.</p> <p>Текст оформлен с соблюдением стилистических норм русского языка, имеются орфографические ошибки, опечатки. Грамотно использовано пространство слайда; но шрифт, размер букв и объектов осложняет восприятие и усвоение информации.</p> <p>Фон слайдов и цветовое оформление не в полной мере соответствуют стилю учебного текста.</p> <p>Презентация разработана студентом <i>на уровне выше среднего</i>.</p>  | <b>7</b>  |
| <p>На слайдах представлена только часть структурных компонентов, необходимых для проведения «урока». На некоторых слайдах нет ключевых слова, наряду с «ядерной» информацией, которая выражает главную мысль, изложена фоновая информация. Информация структурно оформлена, не четко выделены «смысловые ядра» информации, имеются нарушения в логической последовательности слайдов, что вызывает значительные трудности в восприятии и усвоении учебной информации при «переходе» от одного слайда к другому. На слайдах доминирует знаковая информация.</p> <p>Текст оформлен с отклонениями от стилистических норм русского языка, имеются орфографические ошибки, опечатки. Наблюдается разный шрифт, размер букв и объектов, что затрудняет восприятие и усвоение информации.</p>  | <b>4</b>  |

|  |            |
|--|------------|
| Фон слайдов и цветовое оформление не в полной мере соответствуют стилю учебного текста.<br>Презентация разработана студентом <i>на среднем уровне</i> .  |            |
| На слайдах представлена незначительная часть структурных компонентов для проведения «урока». На некоторых слайдах нет ключевых слова; наряду с «ядерной» информацией изложена фоновая, что затрудняет выделение главной мысли. Имеются нарушения в логической последовательности слайдов, что вызывает значительные трудности в восприятии и усвоении учебной информации при «переходе» от одного слайда к другому. На слайдах доминирует знаковая информация, много текста.<br>Текст оформлен с отклонениями от стилистических норм русского языка, имеются орфографические ошибки, опечатки. Наблюдается разный шрифт, размер букв и объектов. Фон слайдов и цветовое оформление не соответствует стилю учебного текста.<br>Презентация разработана студентом <i>на уровне ниже среднего</i> . | <b>2-0</b> |

### Шкала оценивания реферата

| <b>Критерии и уровни оценивания</b>   | <b>Баллы</b> |
|---|--------------|
| Реферат разработан в соответствии с требованиями экспресс-метода «квант». Содержание соответствуют поставленным цели и задачам, изложение материала отличается логичностью и смысловой завершенностью, студент показал владение материалом, умение четко, аргументировано и корректно отвечает на поставленные вопросы, обосновывать собственную точку зрения.<br>Реферат разработан студентом <i>на достаточно высоком уровне</i> .  | <b>10</b>    |
| Реферат разработан с некоторыми отклонениями от требований экспресс-метода «квант». Содержание недостаточно полно соответствует поставленным цели и задачам исследования, работа выполнена на недостаточно широкой источниковой базе, и не учитывает новейшие достижения науки, изложение материала носит преимущественно описательный характер, студент показал достаточно уверенное владение материалом, однако недостаточное умение четко, аргументировано и корректно отвечать на поставленные вопросы и обосновывать собственную точку зрения<br>Реферат разработан студентом <i>на уровне выше среднего</i> . | <b>7</b>     |
| Реферат разработан с учетом некоторых требований экспресс-метода «квант». Содержание не отражает особенности проблематики избранной темы; содержание работы не полностью соответствует поставленным задачам, источниковая база является фрагментарной и не позволяет качественно решить все поставленные в работе задачи; работа не учитывает новейшие достижения историографии темы, студент показал непрочное владение материалом, продемонстрировал неумение обосновывать собственную позицию.<br>Реферат разработан студентом <i>на среднем уровне</i> .  | <b>4</b>     |
| Реферат разработан без учета требований экспресс-метода «квант». Работа не имеет логичной структуры, содержание работы в основном не соответствует теме, источниковая база исследования является недостаточной для решения поставленных задач, студент показал слабое владение материалом, неумение формулировать собственную позицию.<br>Реферат разработан студентом <i>на уровне ниже среднего</i> .   | <b>2-0</b>   |

### Шкала оценивания результатов тестирования

| Критерии оценивания                                | Баллы      |
|--|------------|
| Выполнены правильно не менее 80% тестовых заданий  | 10 баллов  |
| Выполнены правильно от 60% до 79% тестовых заданий | 7 баллов   |
| Выполнены правильно от 50% до 59% тестовых заданий | 4 баллов   |
| Выполнены правильно менее 50% тестовых заданий     | 2-0 баллов |

#### 5.3. Типовые контрольные задания или иные материалы, необходимые для оценки знаний, умений, навыков и (или) опыта деятельности, характеризующих этапы формирования компетенций в процессе освоения образовательной программы

##### Выполнение тестовых заданий

##### Примеры тестовых заданий *открытого типа*:

Дополни предложения:

1. Федеральные государственные образовательные стандарты [ФГОС] определяют ...
2. Основная образовательная программа образовательной организации [ООП ОО] включает...

##### Примеры тестовых заданий *закрытого типа*:

*А) с множественным выбором*

Выберите соответствующее определение и обведите букву в кружок:

1. **Предмет педагогики** – это...
  - А. – система педагогических явлений, связанных с развитием человека;
  - Б. – образование как социальное явление и целостный процесс;
  - В. - социально значимые формы поведения.
2. **Образование** – это...
  - А. - единый целенаправленный процесс воспитания и обучения;
  - Б. – процесс передачи знаний, навыков и умений;
  - В. – процесс взаимодействия педагога и учащихся.
2. **Образовательная деятельность** – это...
  - А. – деятельность педагога по воспитанию и обучению учащихся;
  - Б. - деятельность по реализации образовательных программ;
  - В. – деятельность педагога, направлена на достижение образовательных результатов.

*Б) на соответствие*

Соотнесите образы человека, (порождаемые мировыми образовательными системами), с их характеристиками:

1. образ человека «ощущающего» - 5
2. образ человека «нуждающегося» - 8
3. образ человека «запрограммированного» - 6
4. образ «человека-деятеля» - 7
2. - как совокупность знаний, умений и навыков, устройство по переработке информации;
3. - совокупность реакций на внешние раздражители;
4. - субъект ответственного выбора;
5. - как совокупность инстинктов, влечений, потребностей;

*В) на установление правильной последовательности*

Определите этапы профессиональной деятельности и поставьте порядковое число (1-2-3-4-5-6):

- осуществление – (3).
- контроль – (4).
- ориентировка - (1).
- коррекция – (6).
- планирование – (2).
- оценка – (5).

### **Примерные темы рефератов по выбранной теме**

Студент готовит реферат, основываясь на требованиях экспресс-метода «квант», и представляет его на практическом занятии.

Примерные темы рефератов: *Зарубежные модели образования:*

1. *Американская модель образования.*
2. *Модель образования Англии.*
3. *Австралийская модель образования.*
4. *Канадская модель образования.*
5. *Французская модель образования.*
6. *Финская модель образования.*
7. *Германская модель образования.*
8. *Эстонская модель образования.*
9. *Латвийская модель образования.*
10. *Литовская модель образования*
11. *Китайская модель образования.*
12. *Японская модель образования.*
13. *Сингапурская модель образования.*
14. *Индийская модель образования.*
15. *Израильская модель образования.*
16. *Модель образования Татарстана.*
17. *Модель образования Казахстана.*

### **Подготовка письменного и устного сообщения по методу «квант»**

При подготовке сообщения по методу «Квант» студент ориентируется на Шкалу оценивания и учится структурировать учебную информацию, выделяя в тексте Ключевые слова и Понятия; готовит Тезисы, в которых должны быть представлены три части (введение, основная часть и заключение), составляет вопросы в логике изложения учебного материала, готовит Схему. При этом обращает внимание на то, чтобы ключевые слова представляли ядерную информацию схемы. В начале сообщения следует указать используемые и правильно оформленные Источники и план изложения. (См. методические рекомендации).

### **Примерная тематика сообщений (в устной и письменной форме):**

1. Проблемы современного образования.
2. Кодекс профессиональной этики.
3. Профессиональный стандарт «Педагог»: структура, содержание и функции.
4. Цели задачи и функции современного образования.
5. Современные дети и их потребности как содержание образования.
6. Содержание образования и его компоненты.
7. Личностный подход и его использование в работе с современными детьми.
8. Стратегия развития личности современного ребенка в семье для современного педагога.

9. Стратегия развития личности в обществе и ее использование.
10. Стратегия персонального развития личности и ее использование.
11. Типология личности по восприятию, переработке и усвоению информации.
12. Сущность, основные виды и структура педагогической деятельности.
13. Целостный педагогический процесс: структура, функции, движущие силы и закономерности, принципы организации.
14. Педагогическая стратегия формирования культуры семейных отношений.

### **Примерные вопросы к зачету**

1. Роль педагогической науки в развитии системы образования.
2. Типы, виды, уровни, профили образования.
3. Цели современного образования, задачи и функции.
4. Принципы гуманизации и гуманитаризации в современном образовании.
5. Общая характеристика информационного общества и его влияние на образование.
6. Личностный, личностно-ориентированный подходы в образовании и их сравнительная характеристика.
7. Педагогическая стратегия социокультурного развития личности обучающихся в образовательном процессе.
8. Социокультурные факторы, влияющие на образование (доминирующий тип культуры и тип развития общества).
9. Классификация семейных моделей и условия их поступательного развития.
10. Характер семейных отношений и пути развития ребенка в разных моделях.
11. Сущность и компоненты стратегии персонального развития личности.
12. Особенности развития речевой деятельности современного ребенка.
13. Показатели развития сенсомоторной, коммуникативной, когнитивной и регулирующей функций речевой деятельности.
14. Взаимосвязь функций речевой деятельности и универсальных учебных действий (УУД).
15. Типология личности по восприятию, переработке и усвоению информации.

### **Примерные вопросы к зачету с оценкой**

1. Сущность, основные виды и структура педагогической деятельности.
2. Педагогическое мастерство и культура учителя (воспитателя).
3. Профессиональный стандарт «Педагог» и Кодекс профессиональной этики.
4. Структура целостного педагогического процесса.
5. Подходы к организации педагогического процесса в системе общего образования
6. Стратегия воспитания в Российской Федерации на период до 2025 года (общие положения).
7. Цели и содержание воспитания в общеобразовательной организации.
8. Виды воспитания и их общая характеристика.
9. Семейное воспитание как ценность.
10. Классный руководитель как наставник, тьютор, воспитатель: общая характеристика, функциональные обязанности.
11. Воспитательные мероприятия и требования к их проведению.
12. Дидактика как теория обучения: функции процесса обучения.
13. Требования СанПин и Базисный учебный план (БУП): их характеристика.
14. Концепция развития УУД и ее реализация на уроке.
15. Теория и технология обучения: общая характеристика.
16. Обучающая деятельность педагога и образовательная деятельность учащихся.
17. Игровые методы и интерактивные технологии обучения.
18. Дидактика В.В. Краевского; теория развивающего обучения Д.Б. Эльконина - В.В. Давыдова;

19. Теория развивающего обучения Л.В. Занкова;
20. Теория проблемного обучения И.Я. Лернера и А.М. Матюшкина.
21. Педагогическая деятельность К.Д. Ушинского.
22. Педагогическое наследие Н.К. Крупской и ее вклад в развитии отечественной педагогики.
23. Теория педологии П.П. Блонского: общая характеристика.
24. Педагогические взгляды и деятельность А.С. Макаренко.
25. Педагогическое наследие В.А. Сухомлинского.

#### **5.4. Методические материалы, определяющие процедуры оценивания знаний, умений, навыков и (или) опыта деятельности, характеризующих этапы формирования компетенций**

Основными формами текущего контроля являются: письменное квант-сообщение, устное квант-сообщение с презентацией, тестирование, реферат.

##### **Требования к зачету и зачету с оценкой**

Зачет и зачет с оценкой проводится по результатам выполнения всех видов учебной работы, предусмотренных рабочей программой дисциплины, при этом учитываются результаты текущего контроля успеваемости в течение семестра.

За семестр студент может набрать максимально 100 баллов

Максимальное количество баллов, которое может набрать в течение семестра за текущий контроль, равняется 80/70 баллам.

Максимальная сумма баллов, которые бакалавр может получить на зачёте, равняется 20 баллам.

Максимальная сумма баллов, которые бакалавр может получить на зачёте с оценкой, равняется 30 баллам.

Формой промежуточной аттестации является зачет и зачет с оценкой, который проходит в форме устного собеседования по вопросам. Зачёт и зачет с оценкой может проводиться по билетам.

#### **Шкала оценивания зачета**

| <b>Критерии оценивания</b>  | <b>Баллы</b> |
|---|--------------|
| студент быстро и самостоятельно готовится к ответу; при ответе полностью раскрывает сущность поставленного вопроса; способен проиллюстрировать свой ответ конкретными примерами; демонстрирует понимание проблемы и высокий уровень ориентировки в ней; формулирует свой ответ самостоятельно, используя лист с письменным вариантом ответа лишь как опору, структурирующую ход рассуждения | <b>20</b>    |
| студент самостоятельно готовится к ответу; при ответе раскрывает основную сущность поставленного вопроса; демонстрирует понимание проблемы и достаточный уровень ориентировки в ней, при этом затрудняется в приведении конкретных примеров.  | <b>15</b>    |
| студент готовится к ответу, прибегая к некоторой помощи; при ответе не в полном объеме раскрывает сущность поставленного вопроса, однако, при этом, демонстрирует понимание проблемы.   | <b>10</b>    |
| студент испытывает выраженные затруднения при подготовке к ответу, пытается воспользоваться недопустимыми видами помощи; при ответе не раскрывает сущность поставленного вопроса; не ориентируется в рассматриваемой проблеме; оказываемая стимулирующая помощь и задаваемые уточняющие вопросы не способствуют более продуктивному ответу студента.  | <b>5</b>     |

### Итоговая шкала выставления оценки по дисциплине

Итоговая оценка по дисциплине выставляется по приведенной ниже шкале. При выставлении итоговой оценки преподавателем учитывается работа студента в течение всего срока освоения дисциплины, а также баллы, полученные на промежуточной аттестации

| Баллы, полученные обучающимся в течение освоения дисциплины | Оценка по дисциплине |
|---|----------------------|
| 81-100  | зачтено              |
| 61-80   | зачтено              |
| 41-60   | зачтено              |
| 0-40  | Не зачтено           |

### Требования к зачету с оценкой

Для зачета с оценкой студент готовит Педагогический навигатор – продукт самостоятельной деятельности, в который включены все задания, выполненные студентом как самостоятельно, так и совместно с сокурсниками. Педагогический навигатор отражает все достижения студента по данной дисциплине.

### Шкала оценивания зачета с оценкой

| Критерии оценивания  | Баллы |
|--|-------|
| студент быстро и самостоятельно готовится к ответу; при ответе полностью раскрывает сущность поставленного вопроса; способен проиллюстрировать свой ответ конкретными примерами; демонстрирует понимание проблемы и высокий уровень ориентировки в ней; формулирует свой ответ самостоятельно, используя лист с письменным вариантом ответа лишь как опору, структурирующую ход рассуждения. | 30    |
| студент самостоятельно готовится к ответу; при ответе раскрывает основную сущность поставленного вопроса; демонстрирует понимание проблемы и достаточный уровень ориентировки в ней, при этом затрудняется в приведении конкретных примеров.   | 20    |
| студент готовится к ответу, прибегая к некоторой помощи; при ответе не в полном объеме раскрывает сущность поставленного вопроса, однако, при этом, демонстрирует понимание проблемы.  | 10    |
| студент испытывает выраженные затруднения при подготовке к ответу, пытается воспользоваться недопустимыми видами помощи; при ответе не раскрывает сущность поставленного вопроса; не ориентируется в рассматриваемой проблеме; оказываемая стимулирующая помощь и задаваемые уточняющие вопросы не способствуют более продуктивному ответу студента.   | 5     |

### Итоговая шкала выставления оценки по дисциплине

Итоговая оценка по дисциплине выставляется по приведенной ниже шкале. При выставлении итоговой оценки преподавателем учитывается работа студента в течение всего срока освоения дисциплины, а также баллы, полученные на промежуточной аттестации

| Баллы, полученные обучающимся в течение освоения дисциплины | Оценка по дисциплине |
|---|----------------------|
| 81-100  | отлично              |
| 61-80   | хорошо               |
| 41-60   | удовлетворительно    |
| 0-40  | Не удовлетворительно |

## 6. УЧЕБНО-МЕТОДИЧЕСКОЕ И РЕСУРСНОЕ ОБЕСПЕЧЕНИЕ ДИСЦИПЛИНЫ

### 6.1. Основная литература:

1. Горлова, Н. А. Педагогика личности: учебное пособие. — Москва : Русайнс, 2023. — 202 с. — URL: <https://book.ru/book/948337> — Текст: электронный.
2. Зобков, В. А. Педагогическая деятельность и личность педагога : учебник для вузов. — Москва : Юрайт, 2023. — 164 с. — Текст: электронный. — URL: <https://urait.ru/bcode/531899>
3. Психология и педагогика: учебник для вузов в 2-х ч. / Слостенин В.А., ред. - М.: Юрайт, 2019. – Текст: непосредственный.

### 6.2. Дополнительная литература:

1. Блинов, В. И. Введение в педагогическую деятельность : учебное пособие для вузов. — Москва : Юрайт, 2023. — 129 с. — Текст : электронный. — URL: <https://urait.ru/bcode/514466>
2. Виды оценочных средств. Подготовка практико-ориентированного педагога: практ. пособие / Слизкова Е.В., ред. - М. : Юрайт, 2020. - 138с. – Текст: непосредственный
3. Кашапов, М. М. Профессиональное становление педагога. Психолого-акмеологические основы : учебное пособие для вузов / М. М. Кашапов, Т. В. Огородова. — 2-е изд. — Москва : Юрайт, 2023. — 183 с. — Текст: электронный. — URL: <https://urait.ru/bcode/515198>
4. Кузнецов, В. В. Введение в профессионально-педагогическую специальность : учебник и практикум для вузов . — 3-е изд. — Москва : Юрайт, 2023. — 222 с. — Текст : электронный. — URL: <https://urait.ru/bcode/512684>
5. Митина, Л. М. Психологическая подготовка учителя : учебное пособие для вузов . — 2-е изд. — Москва : Юрайт, 2023. — 216 с. —Текст : электронный. — URL: <https://urait.ru/bcode/519210>
6. Митина, Л. М. Психология труда учителя : учебное пособие для вузов . — 2-е изд. — Москва : Юрайт, 2023. — 337 с. — Текст : электронный. — URL: <https://urait.ru/bcode/519005>
7. Москвина, Н. Б. Профилактика профессиональных деформаций учителя : учебное пособие . — 2-е изд. — Москва : Юрайт, 2023. — 218 с. — Текст : электронный. — URL: <https://urait.ru/bcode/515246>
8. Педагогические технологии в 3 ч.: учебник и практикум для вузов / Л. В. Байбородова [и др.] . — 2-е изд. — Москва : Юрайт, 2023. — Текст : электронный. — URL: <https://urait.ru/bcode/513254>  
<https://urait.ru/bcode/516049>  
<https://urait.ru/bcode/516050>
9. Синякова, М. Г. Педагогическая акмеология : учебное пособие для вузов / М. Г. Синякова, Э. Э. Сыманюк. — 2-е изд. — Москва : Юрайт, 2023. — 210 с. - Текст : электронный. — URL: <https://urait.ru/bcode/516390>
10. Старикова, Л. Д. Введение в педагогическую деятельность : учебное пособие для вузов / Л. Д. Старикова, М. Л. Вайнштейн. — 2-е изд. — Москва : Юрайт, 2023. — 125 с. — Текст : электронный. — URL: <https://urait.ru/bcode/512473>
11. Формирование профессиональной компетентности педагога. Поликультурная и информационная компетентность : учебное пособие для вузов / Н. Р. Азизова, Н. А. Савотина,

### 6.3. Ресурсы информационно-телекоммуникационной сети «Интернет»

#### Официальные сайты:

2. <http://www.mon.gov.ru/> - Министерство образования и науки РФ.
3. <http://www.edu.ru/> - Российское образование. Федеральный портал.
4. <http://www.school.edu.ru/> - Российский общеобразовательный портал.
5. <http://mo.mosreg.ru/> - Сайт Министерства образования Московской области.
6. <http://www.obrnadzor.gov.ru/> - Сайт Федеральной службы по надзору в сфере образования и науки.
7. <http://www.gks.ru/> - Сайт Федеральной службы государственной статистики.
8. <http://www.Koob.ru/> - Психолого-педагогическая библиотека.
9. <http://www.metodkabinet.edu/> - Педагогическая библиотека.

#### Электронно-образовательные ресурсы:

1. <http://www.edu.yar.ru/> - Центр телекоммуникаций и информационных систем в образовании.
2. <http://www.effektiko.ru/> - Сайт журнала «Управление качеством образования: теория и практика эффективного администрирования».
3. <http://www.upr.1September.ru/> - Сайт журнала «Управление школой. Приложение к газете «Первое сентября»».
4. <http://www.ict.edu.ru/> - портал «Информационно-коммуникационные технологии в образовании».
5. <http://www.int-edu.ru/> - «Институт новых технологий образования».
6. <http://www.international.edu.ru/> - специализированный портал «Международное образование».
7. <http://www.ofernio.ru/> - Объединенный фонд электронных ресурсов.
8. <http://www.oim.ru/> - Международный научный педагогический Интернет-журнал с библиотекой.
9. <http://www.pedlib.ru/> - «Педагогическая библиотека».
10. <http://web.redline.ru/> - Педагогический банк данных.
11. <http://www.bibrao.gnpbu.ru/> - Научно-педагогическая электронная библиотека (НПЭБ).
12. <http://www.centeroko.from.ru.com/> - Центр оценки качества образования РАО.
13. <http://www.fipi.ru/> - Федеральный институт педагогических измерений (ФИПИ).

## 7. МЕТОДИЧЕСКИЕ УКАЗАНИЯ ПО ОСВОЕНИЮ ДИСЦИПЛИНЫ

Методические рекомендации по организации самостоятельной работы студентов.

## 8. ИНФОРМАЦИОННЫЕ ТЕХНОЛОГИИ ДЛЯ ОСУЩЕСТВЛЕНИЯ ОБРАЗОВАТЕЛЬНОГО ПРОЦЕССА ПО ДИСЦИПЛИНЕ

#### Лицензионное программное обеспечение:

Microsoft Windows  
Microsoft Office  
Kaspersky Endpoint Security

#### Информационные справочные системы:

Система ГАРАНТ  
Система «КонсультантПлюс»

#### Профессиональные базы данных:

[fgosvo.ru](http://fgosvo.ru) – Портал Федеральных государственных образовательных стандартов высшего образования  
[pravo.gov.ru](http://pravo.gov.ru) - Официальный интернет-портал правовой информации  
[www.edu.ru](http://www.edu.ru) – Федеральный портал Российское образование

**Свободно распространяемое программное обеспечение, в том числе отечественного производства**

ОМС Плеер (для воспроизведения Электронных Учебных Модулей)

7-zip

Google Chrome

**9. МАТЕРИАЛЬНО-ТЕХНИЧЕСКОЕ ОБЕСПЕЧЕНИЕ ДИСЦИПЛИНЫ**

Материально – техническое обеспечение дисциплины включает в себя:

- учебные аудитории для проведения занятий лекционно – семинарского типа, курсового проектирования (выполнения курсовых работ), групповых и индивидуальных консультаций, текущего контроля и промежуточной аттестации, укомплектованные учебной мебелью, доской, демонстрационным оборудованием;

- помещения для самостоятельной работы, укомплектованные мебелью, персональными компьютерами с подключением к сети Интернет и обеспечением доступа к электронным библиотекам и в электронную информационно – образовательную среду.